

## **LOS DATOS SOBRE LAS PERSONAS BAJO EL UMBRAL DE LA POBREZA QUE BARAJAMOS SON LOS DEL GOBIERNO AUTÓNOMO DE CANARIAS**

*Ante las declaraciones del Consejero de Economía y Hacienda, en el Parlamento de Canarias, sobre la realidad de la pobreza en Canarias, queremos expresar:*

1. Que los datos sobre las personas bajo el umbral de la pobreza que utilizamos son los que se han publicado en la “Encuesta de ingresos y condiciones de vida de los hogares canarios”, del 2004, desde el Instituto Canario de estadística (ISTAC), órgano del Gobierno de Canarias. Según este estudio la línea de pobreza relativa en Canarias se fija en 456 euros mensuales por unidad de consumo en el hogar, representando la población bajo el umbral de la pobreza en Canarias un porcentaje del 18,7% de la población total, unas 374.000 personas. En cambio en el “Estudio de las condiciones de vida de la población en España”, del mismo año, del Instituto Nacional de Estadística, se considera que el 28,5% de la población en Canarias está en situación de pobreza, un total de 570.000 personas, 196.000 personas más que el estudio del ISTAC. Además según el Informe del Consejo Económico y Social de Diciembre de 2006 más de 135.000 hogares canarios se encuentra bajo el umbral de la pobreza.
2. Las personas y colectivos que sufren la exclusión social no son sólo aquellas con escasos recursos económicos, sino además aquellas con dificultades en el acceso no precario a la salud, la educación, el empleo, la vivienda, entre otros derechos sociales.
3. Si los poderes públicos asumieran, con calidad, la tarea de distribuir justamente la riqueza y favorecer el acceso igualitario a toda la población de los derechos sociales, Caritas no tendría por que asumir los servicios que está desarrollando con las personas y colectivos empobrecidos.

Por último, pedimos a todas las instancias públicas y especialmente a las y los gobernantes, un tratamiento respetuoso, responsable y ético con las situaciones de las personas que sufren cada día las consecuencias de este sistema excluyente.

*Las Palmas de G.C y Santa Cruz de Tfe. a 23 de Enero de 2007*

## Encuesta de Ingresos y Condiciones de Vida de los Hogares Canarios. 2004

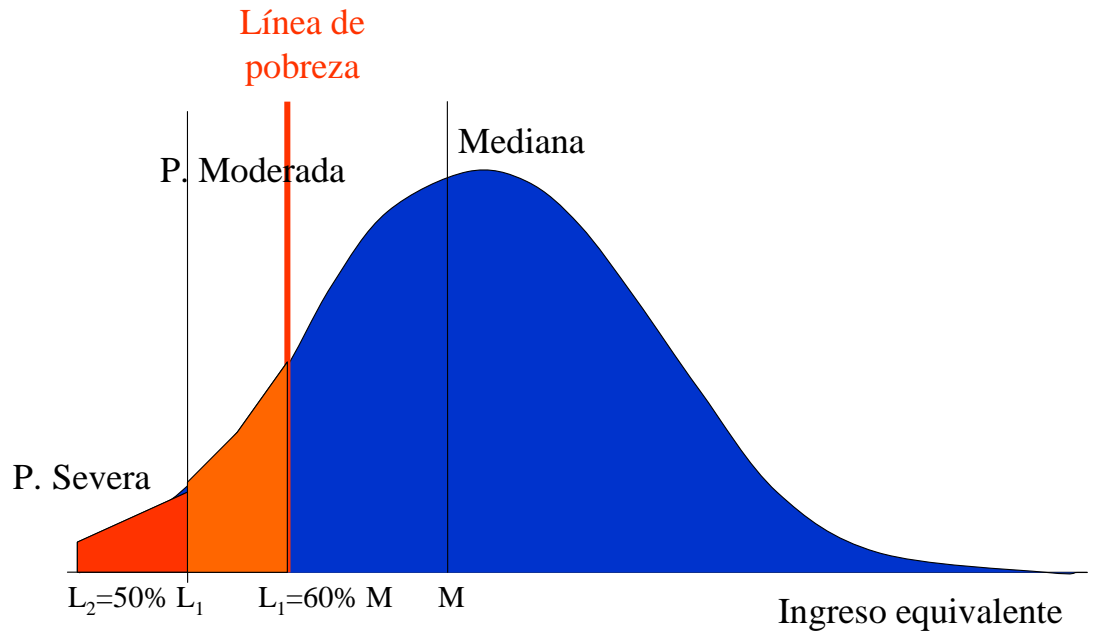
- I.
- II.
- III.
- IV.
- V.
- VI.
- VII. [pobreza, ingresos y situación económica.](#)
- VIII.
- IX.
- X.

### Pobreza:

fenómeno que caracteriza a las personas, familias o colectivos que no disponen de recursos (materiales, culturales y sociales) suficientes para integrarse en un modo de vida mínimamente aceptable en el estado miembro en que viven.

En el mundo la pobreza es hambre, falta de techo, enfermedad, alta de acceso a la sanidad, educación (concepto absoluto).

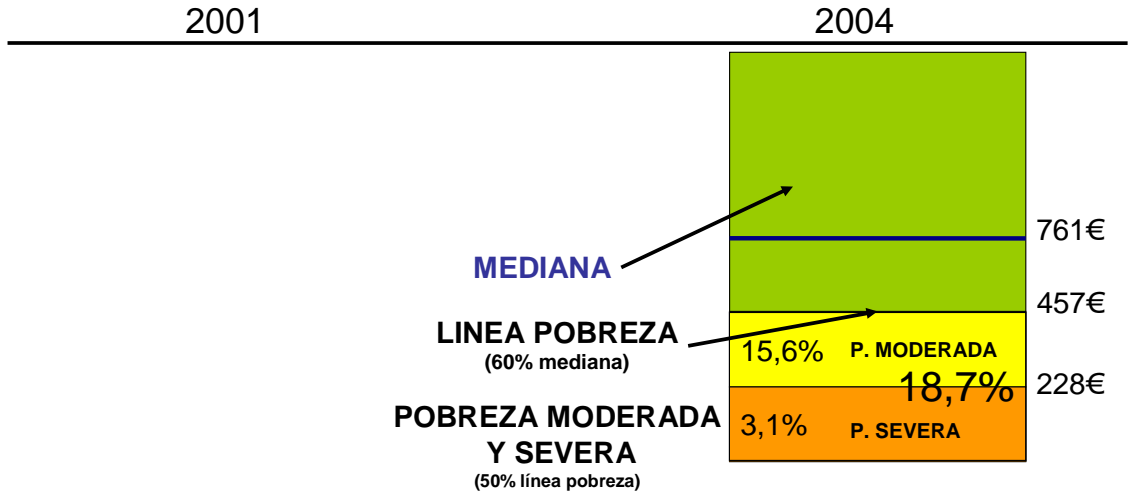
En los países desarrollados, la pobreza es la condición más extrema de la desigualdad social y no la carencia de elementos vitales básicos (concepto relativo).



PRINCIPALES RESULTADOS. Comparación 2001-2004

**VALOR DE LA LÍNEA DE POBREZA**

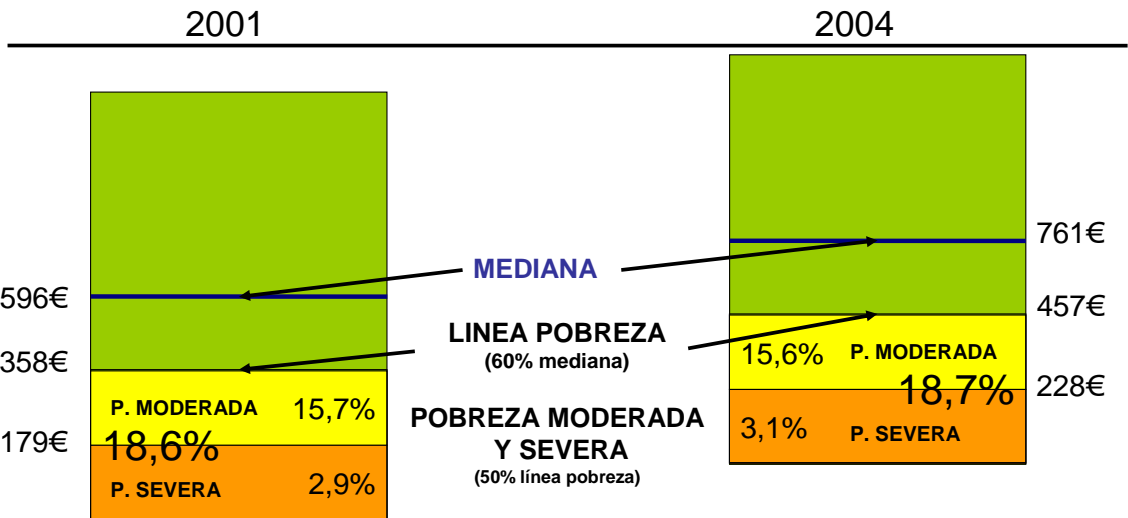
INGRESO MONETARIO EQUIVALENTE MENSUAL POR UNIDAD DE CONSUMO EN EL HOGAR



PRINCIPALES RESULTADOS. Comparación 2001-2004

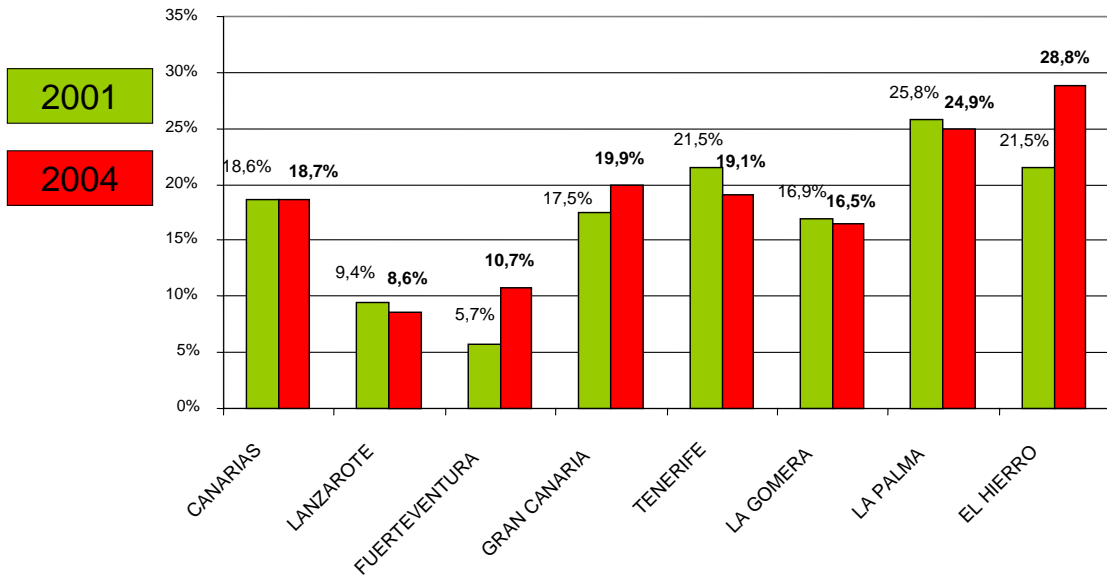
**VALOR DE LA LÍNEA DE POBREZA**

INGRESO MONETARIO EQUIVALENTE MENSUAL POR UNIDAD DE CONSUMO EN EL HOGAR



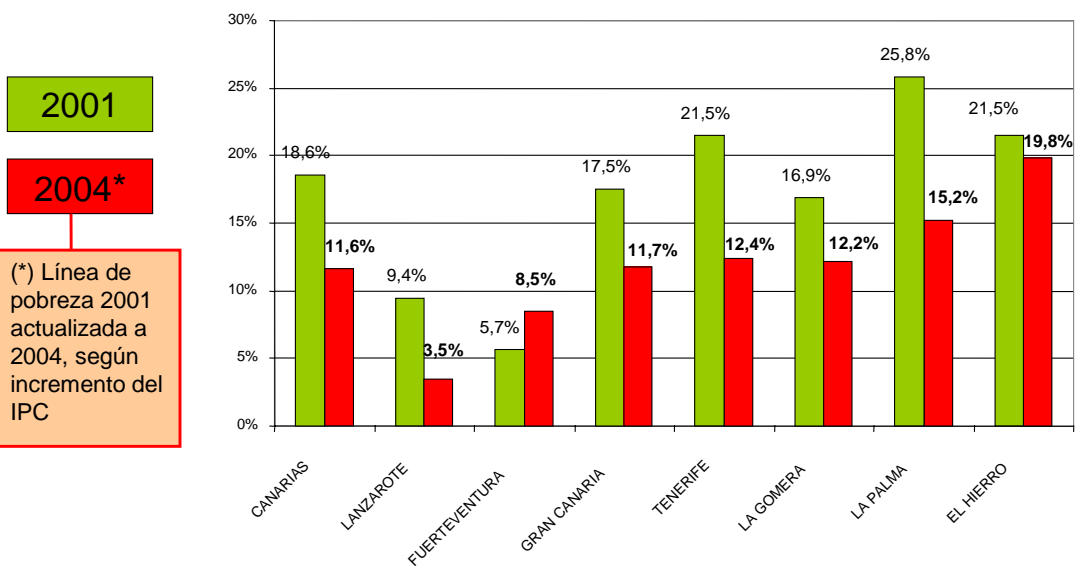
PRINCIPALES RESULTADOS. Comparación 2001-2004

% de población bajo el umbral de la pobreza



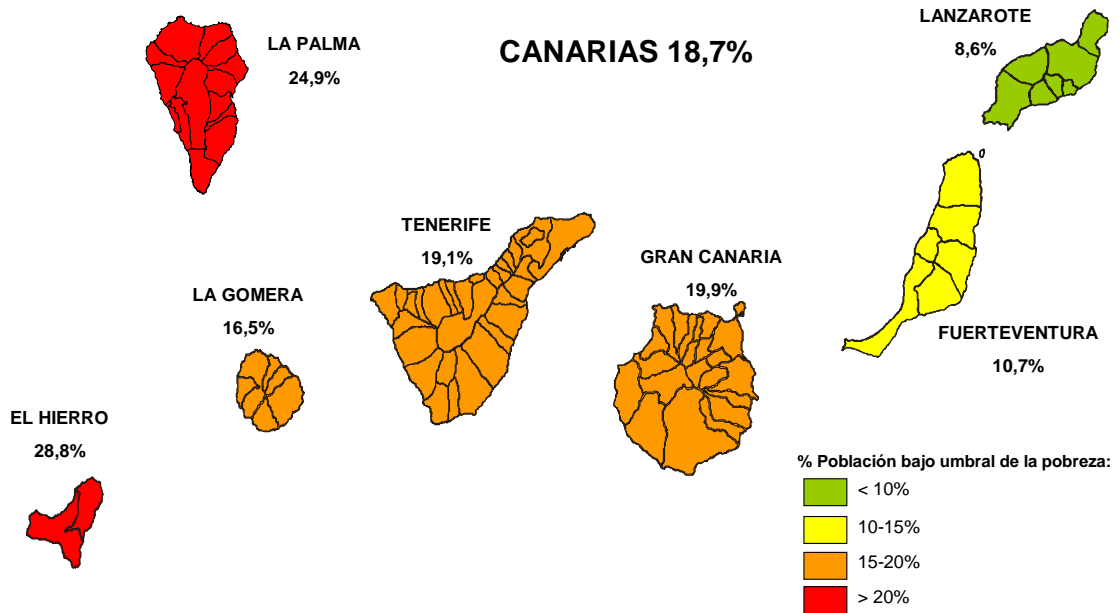
PRINCIPALES RESULTADOS. Comparación 2001-2004

% de población bajo el umbral de la pobreza



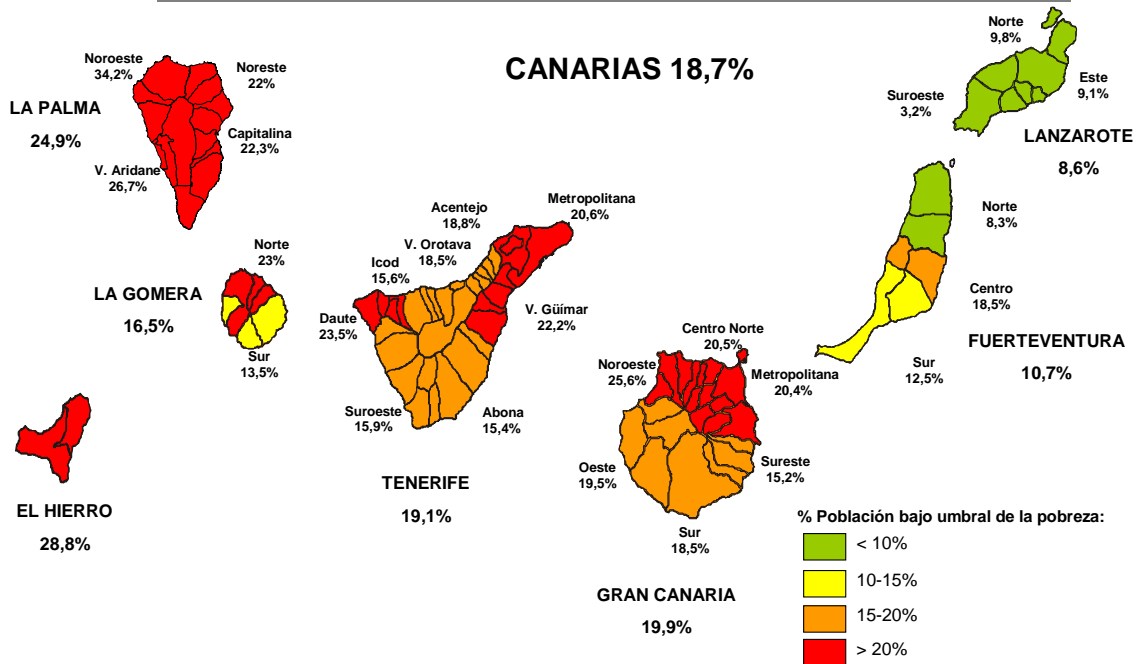
PRINCIPALES RESULTADOS POR ISLAS 2004

**% de población bajo el umbral de la pobreza**



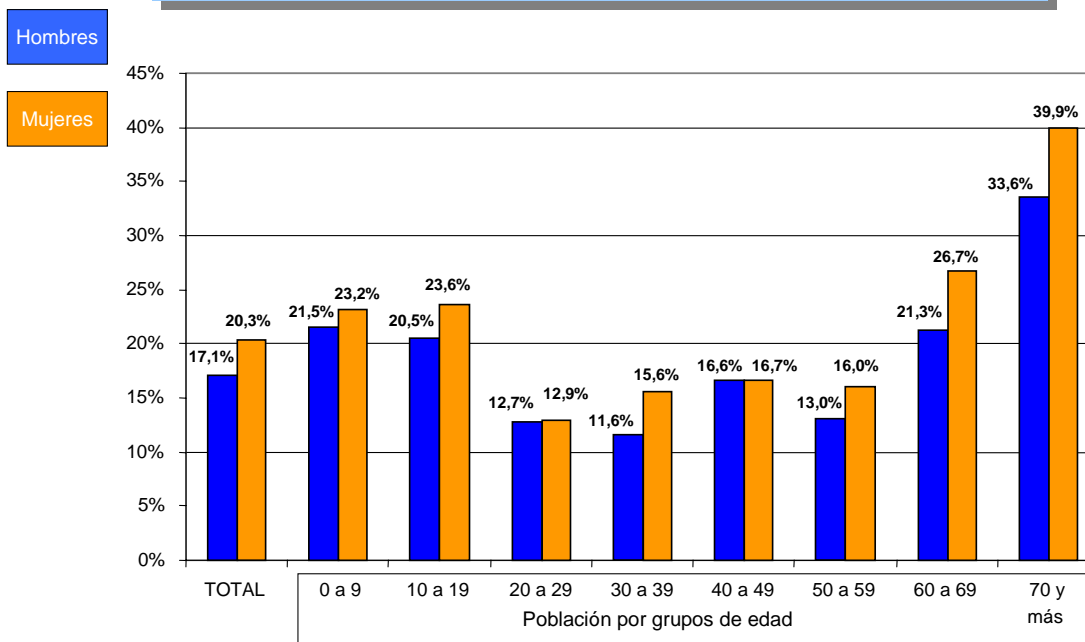
PRINCIPALES RESULTADOS POR COMARCAS 2004

**% de población bajo el umbral de la pobreza**



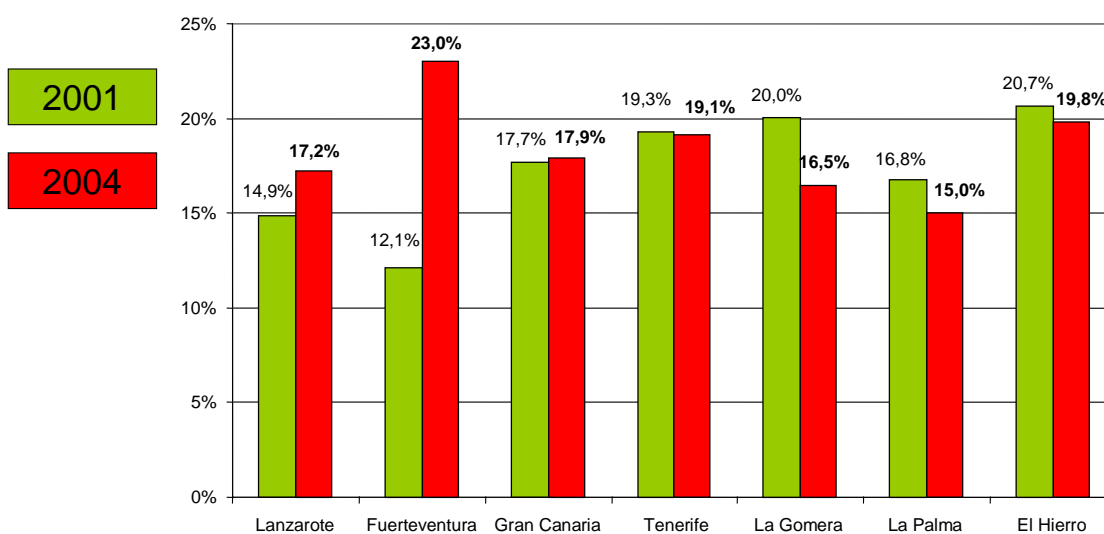
PRINCIPALES RESULTADOS. Género y edad

**% de población bajo el umbral de la pobreza**



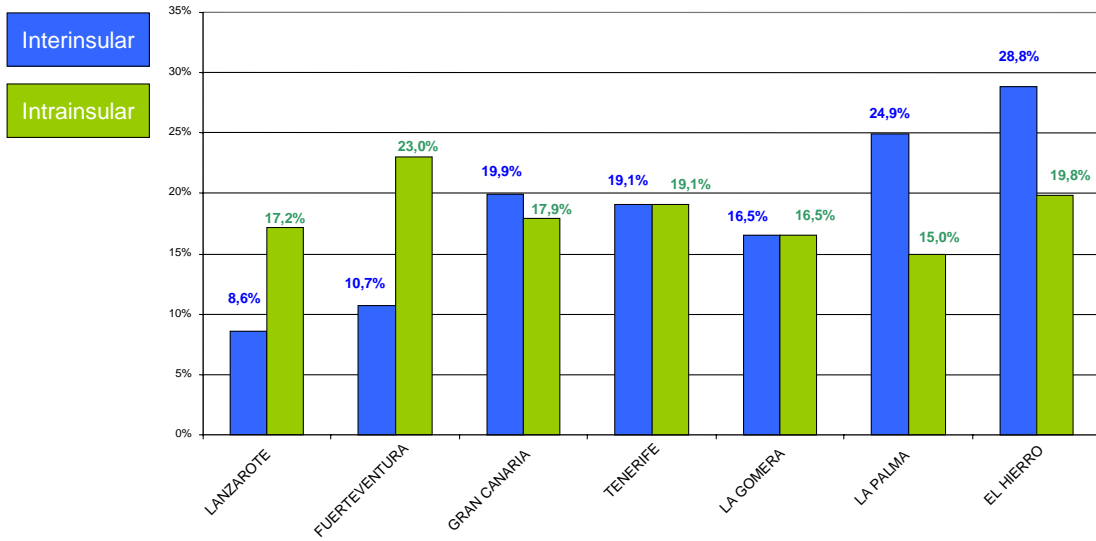
PRINCIPALES RESULTADOS. Comparación 2001-2004

**% de población de bajo el umbral de la pobreza intrainsular**



## PRINCIPALES RESULTADOS. Comparación inter e intraindular

## % de población de bajo el umbral de la pobreza

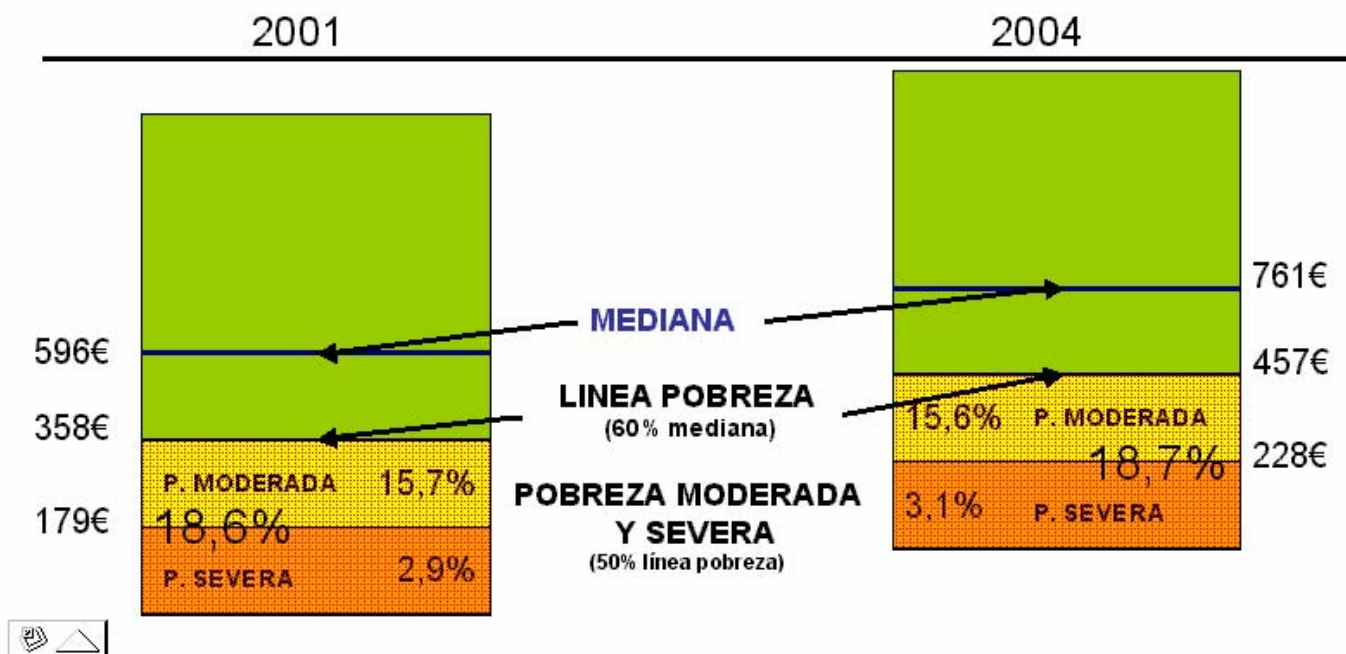




## PRINCIPALES RESULTADOS. Comparación 2001-2004

### VALOR DE LA LÍNEA DE POBREZA

INGRESO MONETARIO EQUIVALENTE MENSUAL POR UNIDAD DE CONSUMO EN EL HOGAR



Principales resultados. Comparación 2001-2004

#### Valor de la línea de pobreza.

Ingreso monetario equivalente mensual por unidad de consumo en el hogar.

|   | 2001   | 2004   |
|---|--------|--------|
| Mediana                                 | 596 €  | 761 €  |
| A. Línea de pobreza (60% mediana)       | 358 €  | 457 €  |
| B. 50% línea pobreza                    | 179 €  | 228 €  |
| Pobreza moderada (entre A y B)          | 15'7 % | 15'6 % |
| Pobreza severa (menos que B)            | 2'9 %  | 3'1 %  |
| Pobreza moderada y severa (menos que A) | 18'6 % | 18'7 % |